

# Pépinière l'arbre & la haie



Centre Permanent d'Initiatives pour  
l'Environnement Val de vilaine  
(10 allée des cerisiers 35550 St-Just)

## Catalogue 2023

**Conseil**

**Vente**

**Label "Végétal local"**

**Arbres et arbustes locaux**

**Haies bocagères**

**Essences comestibles**

**Paillage et protection gibier**

**Localisation :** Le souchais, 35550 Saint-Ganton

**Contact :** [cpie-haiesbocageres@orange.fr](mailto:cpie-haiesbocageres@orange.fr)

06 07 39 51 00

02 99 72 69 25





## SOMMAIRE

- **Notre projet pour le bocage** *P1*
- **Notre pépinière** *P2*
- **Le label végétal local** *P3*
- **Les arbres** *P3 à P7*
- **Les arbustes** *P8 à P10*
- **Choisir les essences** *P11 à 13*
- **Lexique** *P14*
- **Tableau des prix** *P15 à 16*

# Notre projet pour le bocage



L'association **Nature & Mégalithes** a été créée en 2003.

Elle fut labélisée **Centre Permanent d'Initiatives pour l'environnement** (CPIE en 2005)

En 2019, l'association a lancé avec ses partenaires (Eaux et Vilaine, Conseil Régional de Bretagne, Conseil Départemental d'Ille et Vilaine, 20 communes de Redon Agglomération) un programme d'action nommé : ***l'arbre et la haie***.

Ce projet vise à engager un **programme de reconstruction écologique du bocage**. Il complète les dispositifs en cours sur le territoire et s'inscrit dans les orientations et l'histoire du pays. Son approche est globale et porte sur 3 axes :

- **la pédagogie** : par des animations nature sur le thème du bocage, le CPIE complète le travail des écoles primaires lors de sorties sur le terrain.
- **l'accompagnement technique** des particuliers à la plantation de haies bocagères : Le CPIE a une expérience solide en ce domaine. Le Conseil Départemental d'Ille et Vilaine a confié sa campagne de plantation au CPIE de 2007 à 2014. Depuis la mise en place en 2019 du nouveau dispositif d'aides à la plantation, le CPIE a accompagné près de 100 familles pour un linéaire avoisinant les 10 km de nouvelles haies bocagères.
- **la production de plants champêtres locaux** dont certaines espèces bénéficient de la marque "végétal local" depuis juillet 2022. Vous trouverez dans ce catalogue nos espèces disponibles.



Noyer commun (*l'arbre et la haie*)




Chantier pédagogique de plantation



Graines de sorbier des oiseleurs

## Nos partenaires :



# Notre pépinière : L'arbre et la haie



Créée en 2022, la pépinière l'arbre & la haie a vocation à **produire des jeunes plants forestiers ou bocagers** pour le plus grand nombre.

Les plants mis en production sont issus de fruits collectés sur des **espaces naturels remarquables d'Illes et Vilaine**.

En effet, le protocole rigoureux de la **marque "végétal local"** demande à ce que les graines soient issues de collectages réalisés sur des **sites naturels ainsi que sur 30 individus** (plants) minimum, ceci pour **assurer le brassage génétique**.

Dans le cadre d'une convention avec le **Conseil départemental d'Ille et vilaine** nous collectons nos graines sur les espaces naturels sensibles. Celles-ci une fois collectées sont mises en **stratification**. Ce procédé permet de lever la dormance des graines. Les graines germées sont alors **semées**. Un **soin** est apporté aux plants tout au long de l'année. Nous n'utilisons **aucun produit phytosanitaire** dans notre pépinière et **évitons le gaspillage d'eau** en privilégiant **l'arrosage par subirrigation** (par les racines).

La pépinière est soutenue par une dizaine de **bénévoles** qui viennent aider au bon fonctionnement de celle-ci. (Montage des tunnels, collectage de graines, dépulpage de graines, semis, repotage, repiquage, manutention...)


Certaines essences portent le **label "végétal local"**.

**Le Conseil Régional de Bretagne et le Conseil Département d'Ille et Vilaine**, très intéressés par le projet, ont décidé de nous attribuer **une aide financière** pour le lancement de la pépinière.



*La pépinière l'arbre & la haie (Le souchais, Saint-Ganton 35660)*

**Nos partenaires :**



# Le label “Végétal local” c’est quoi ?



La Marque “Végétal local” est un outil de traçabilité des végétaux sauvages et locaux.

**Sauvages ?** Ces végétaux sont issus de **collectes en milieu naturel**, ils n’ont pas subi de sélection par l’homme ou de croisement, ils sont **naturellement présents** dans la région d’origine considérée.

**Local ?** On se réfère ici à la notion de **région écologique, ou région biogéographique, région d’origine du végétal : là où il a été collecté**. 11 grandes régions écologiques ont été définies dans le cadre de la marque (indépendantes des régions administratives) et permettent de justifier la notion de « local »

L’objectif est de **garantir la traçabilité de ces végétaux et la conservation de leur diversité génétique** afin d’avoir sur le marché des gammes adaptées pour la **restauration des écosystèmes et des fonctionnalités écologiques**. En effet, les végétaux sauvages et locaux sont porteurs d’adaptations génétiques spécifiques de la région écologique considérée.

Source : <https://www.vegetal-local.fr/>






## Les arbres

### CHATAIGNIER






*Castanea sativa*

Godet forestier	1an	Local	
Racines nues	2ans		

### ALISIER



*Alnus glutinosa*



Godet forestier	1an	Local	
			

# Les arbres

## CHARME



*Carpinus betulus*

Godet forestier	1an		
Godet forestier	2ans	Mi-ombre à ombre	

## CHENE PEDONCULÉ



*Quercus robur*

Godet forestier	1an		
Racines nues	2ans		

## CHENE VERT




*Quercus ilex*

Godet forestier	1an	Local	
Racines nues	2ans		

## HETRE



*Fagus sylvatica*


Godet forestier	1an	Local	
		Ombre	

# Les arbres

## FRENE COMMUN





*Fraxinus excelsior*

Godet forestier	2ans	Mi-ombre à ombre
Sol frais à humide	Local	

## CHENE SESSILE






*Quercus petraea*

Godet forestier	1an	
Local	Sol sec	

## NOYER COMMUN






*Juglans regia*

Godet forestier	1an	Local	
Racines nues	2ans		

## MERISIER



*Prunus avium*



Racines nues	2ans	Local	
Mi-ombre			

# Les arbres

## ERABLE CHAMPETRE




*Acer campestre*

Godet forestier	1an	
Sol sec	Local	

## CORMIER



*Sorbus domestica*

Godet forestier	1an	
Racines nues	2ans	 

## BOULEAU





*Betula verrucosa*

Racines nues	2ans	
Sol sec à frais		

## ARBOUSIER



*Arbustus unedo*

Godet forestier	1an	Local
	Sol acide, riche	



# Les arbres

## SORBIER DES OISELEURS



*Sorbus aucuparia*

Godet forestier	1an	
	Local	

## TILLEUL A PETITES FEUILLES



*Tilia cordata*

Godet forestier	1an	
Local	Demi-ombre	

## AULNE



*Alnus glutinosa*

Godet forestier	1an		
Racines nues	2ans		

# Les arbustes

## NOISETIER COMMUN



*Corylus avellana*

Godet forestier	1an	

## NÉFLIER D'ALLEMAGNE



*Mespilus germanica*

Godet forestier	1an	

## CORNOUILLER SANGUIN



*Cornus sanguinea*

Godet forestier	1an		
Racines nues	2ans		

## ÉGLANTIER



*Rosa canina*




Godet forestier	1an		
Racines nues	2ans		

# Les arbustes

## AUBÉPINE MONOGYNE



*Crataegus monogyna*

Godet forestier	1an	Local
		

## BOURDAINE



*Rhamnus frangula*

Godet forestier	1an
Racines nues	2ans 

## SUREAU NOIR



*Sambucus nigra*

Godet forestier	1an		
Racines nues	2ans		

## PRUNELIER



*Prunus spinosa*

Godet forestier	1an		
Racines nues	2ans		

# Les arbustes

## TROENE SAUVAGE



*Ligustrum vulgare*

Godet forestier	1an	
Racines nues	2ans	

## VIORNE OBIER



*Viburnum opulus*

Godet forestier	1an	Local

## FUSAIN D'EUROPE



*Euonymus europaeus*

Godet forestier	1an		
Racines nues	2ans		

## POIRIER SAUVAGE



*Pyrus communis subsp. pyraster*

Godet forestier	1an		
Racines nues	2ans		

## CHOISIR LES ESSENCES SELON LEURS CARACTÉRISTIQUES



- **Apprécies des oiseaux** : Le néflier, l'églantier, le cornouiller, le sureau noir, le prunellier, la viorne obier, le fusain d'Europe, le groseiller, l'alisier, le merisier, le cormier, le sorbier, l'arbousier



- **Mellifères** : Fusain d'Europe, poirier sauvage, troène sauvage, viorne obier, prunellier, sureau noir, bourdaine, aubépine, églantier, cornouiller sanguin, noisetier, néflier d'Allemagne, le bouleau, l'alisier, le merisier, le noyer, le cormier, l'érable champêtre, le sorbier.



- **Belle floraison** :

Le troène (blanches, parfumées, juin à juillet, en panicules),

La viorne obier (blanches, mai à juillet, en ombelles)

Le sureau noir (blanches, parfumées, début d'été, en corymbes)

-l'Aubépine (blanches, parfumées, avril à juin, en corymbes)

L'églantier (rosâtres, fleur solitaire, mai à juillet)

Le merisier (blanches, avril à mai)

Le châtaignier (mi-juin à mi-juillet, chatons)



- **Présences d'épines**: Néflier, églantier, aubépine, prunellier, poirier sauvage.



- **Sol humide** : Frêne, viorne obier, troène sauvage, bourdaine, sureau noir, fusain d'Europe, l'aulne glutineux

## CHOISIR LES ESSENCES SELON LEURS CARACTÉRISTIQUES



- **Taille en trogne** : Noisetier, tilleul, châtaignier, chêne, frêne, hêtre, charme



- **Baies décoratives** : le sorbier des oiseleurs (orange), le prunellier (violet), le sureau noir (noir), l'aubépine (rouge), le cornouiller sanguin (noir), l'églantier, le troène sauvage, la viorne obier, l'arbousier



- **Apprécies des animaux sauvages** : Châtaignier, alisier, chêne pédonculé, hêtre, merisier, noyer, cormier, sorbier, poirier sauvage, prunellier, sureau noir, bourdaine, noisetier

- **Toxiques** : Viorne obier, troène sauvage, cornouiller sanguin, la bourdaine, le fusain d'europe.

- **Comestible** : Le poirier sauvage (peu gouteux) , le sureau noir, l'aubépine, l'églantier, le noisetier, le néflier, le châtaignier, bouleau (sève) , l'alisier, le hêtre, le tilleul, le merisier, le noyer, le cormier, le sorbier, l'arbousier (Attention ! même si une essence est comestible, vous devez vous renseigner avant de la consommer. Il existe des modes de consommation particulier pour certaines de ces essences)



## Lexique :

- **Plante mellifère** : dont le nectar est utilisé par les abeilles pour élaborer le miel
- **Trogne** : technique d'exploitation de l'arbre auquel on a coupé le tronc ou les branches maîtresses pour provoquer le développement de rejets que l'on récolte ensuite.

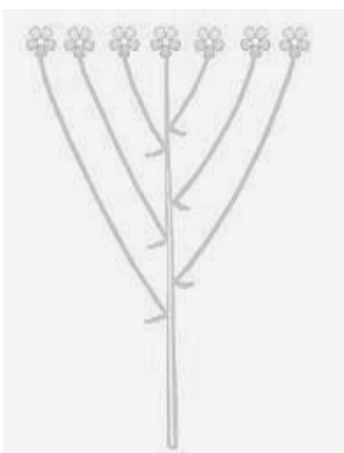
### Floraison en panicule :



### Floraison en ombelle :



### Floraison en corymbe :



### Floraison en chatons :

